

サンプル会計事務所様 定点観測レポート



sento.group LLC

日報データの入力で使用可能になります。

指定期間の社員別工数と業務内容を表示できます。

左表で社員名を選択すると、その人の業務内容と工数のみに絞られます。

逆に右表で業務内容を選択すると、その業務を実施した各社員の工数が表示されます。

このレポートを見ることで業務時間が多い社員の業務内訳を確認し、業務配分を見直しや業務フローの改善に繋げることができます。

	社員	工数 (h)
1.	鈴木 知美	218.12
2.	齋藤 正昭	210.88
3.	石橋 由美子	202.88
4.	内山 潤	200.30
5.	井上 冴子	199.07
6.	小西 圭太	182.73
7.	佐藤 友佳里	179.70
8.	松崎 博之	174.67

	業務内容	工数 (h)
1.	消費税事務代理	201.80
2.	記帳報酬料	181.73
3.	相続税申告報酬料	170.47
4.	決算支援報酬料	166.77
5.	給与計算報酬料	138.38
6.	税務相談報酬料	121.68
7.	決算料	109.57
8.	定期顧問料	104.10
9.	集計表作成料	96.47
10.	源泉税納付書作成料	86.90
11.	労働保険確定申告報酬料	73.90
12.	消費税申告書作成料	61.88
13.	年末調整報酬料	54.70

クライアントごと 請求金額/工数


































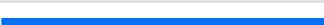





2022/10/01 - 2022/10/31

日報データと請求情報の入力で使用可能になります。

クライアントごとの請求金額と前月の工数から「工数あたり請求金額」を計算し、工数がかかっているにも関わらず請求金額が少ない**不採算クライアント**を割り出すことができます。表は工数あたり請求金額で昇順になっていますが、見出しをクリックすることで降順にすることも可能です。

※期間の指定は月単位で行ってください。

例：2022年9月～10月の不採算クライアントを割り出す場合、期間は2022/9/1～2022/10/31で設定してください。

	取引先名	請求金額(税抜)	前月の工数 (h)	工数あたり請求金額 ▲
1.	株式会社オネスト	¥45,000 	64.07 	¥702 
2.	株式会社モノリス	¥49,500 	61.87 	¥800 
3.	株式会社アライアンス	¥49,500 	50.97 	¥971 
4.	株式会社スリーアローズ	¥81,000 	76.97 	¥1,052 
5.	株式会社さくら	¥112,500 	86.45 	¥1,301 
6.	有限会社エステック	¥94,500 	60.20 	¥1,570 
7.	有限会社青山	¥108,000 	68.70 	¥1,572 
8.	杉山 翔	¥121,500 	75.25 	¥1,615 
9.	株式会社エムズコーポレーション	¥63,000 	36.00 	¥1,750 
10.	有限会社サンセイ	¥130,500 	73.68 	¥1,771 
11.	株式会社シーク	¥126,000 	68.73 	¥1,833 
12.	株式会社タケウチ	¥94,500 	49.98 	¥1,891 
13.	株式会社ミヤマ	¥130,500 	64.28 	¥2,030 

日報データの入力で使用可能になります。

データを表示したいクライアントを選択すると、期間中、そのクライアントの業務を実施した社員とサービス内容が表示されます。さらに社員名をクリックするとその社員が実施した業務内容が、サービス内容をクリックするとそのサービス内容を実施した社員が絞り込まれます。

データを表示したいクライアントを選択してください。

取引先マスタ※同期用

社員	工数 (h)
1. 鈴木 知美	218.12
2. 齋藤 正昭	210.88
3. 石橋 由美子	202.88
4. 内山 潤	200.30
5. 井上 冴子	199.07
6. 小西 圭太	182.73
7. 佐藤 友佳里	179.70
8. 松崎 博之	174.67

サービス内容	工数 (h)
1. 消費税事務代理	201.80
2. 記帳報酬料	181.73
3. 相続税申告報酬料	170.47
4. 決算支援報酬料	166.77
5. 給与計算報酬料	138.38
6. 税務相談報酬料	121.68
7. 決算料	109.57
8. 定期顧問料	104.10

請求情報の入力で使用可能になります。

月ごとの請求金額をまとめて表示することで、請求の多かった月や少なかった月をすぐに確認することができます。また、サービスでフィルタをかけることもでき、単発のサービスを除いた請求金額の推移を確認することも可能です。

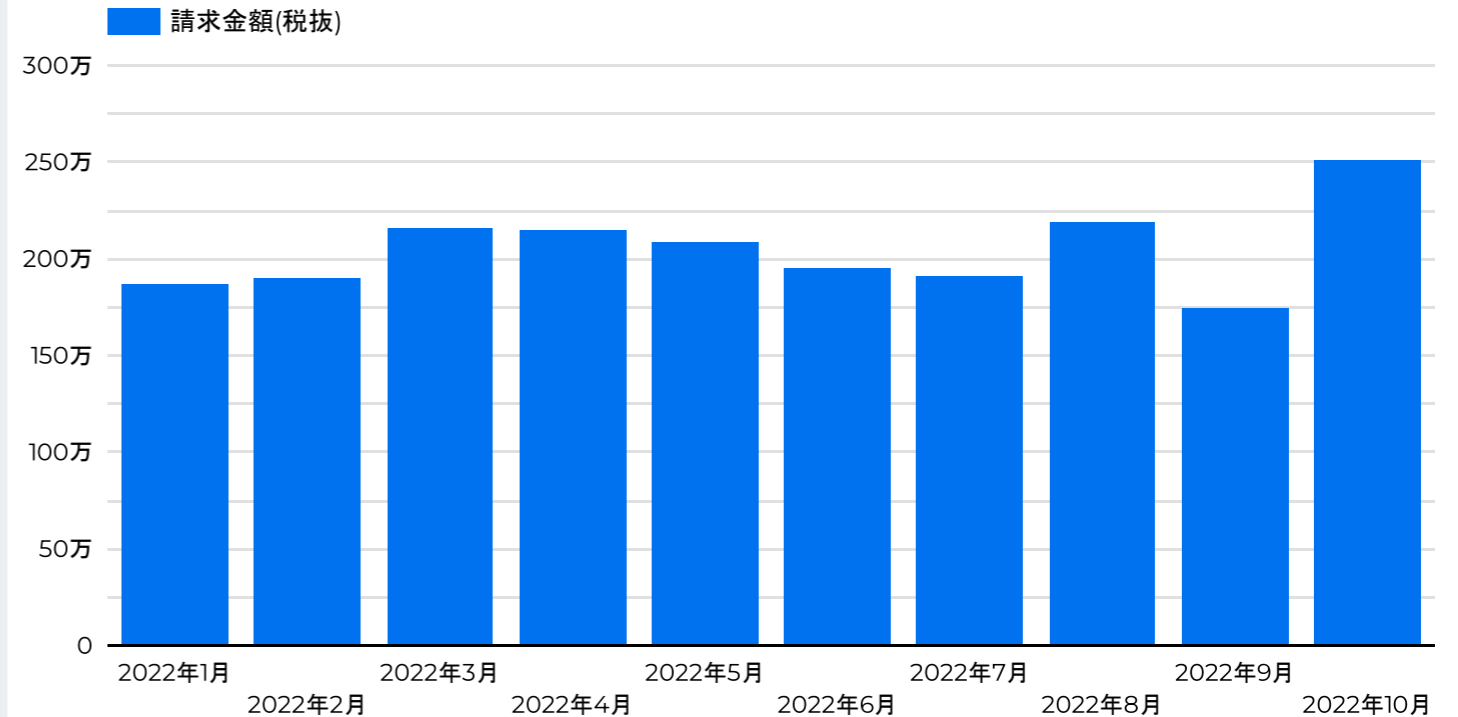
※期間の指定は月単位で行ってください。

例：2022年9月～10月の請求金額を割り出す場合、期間は2022/9/1～2022/10/31で設定してください。

サービス

	請求年月	請求金額(税抜)
1.	2022年1月	1,867,500
2.	2022年2月	1,903,500
3.	2022年3月	2,164,500
4.	2022年4月	2,151,000
5.	2022年5月	2,092,500
6.	2022年6月	1,957,500
7.	2022年7月	1,912,500
8.	2022年8月	2,196,000
9.	2022年9月	1,746,000
10.	2022年10月	2,511,000
11.	2022年11月	1,723,500

1 - 11 / 11 < >



取引先数 月次推移

2022/01/01 - 2022/11/30

請求情報の入力で使用可能になります。

月ごとに請求をした取引先数を重複なしでカウントします。
月次ごとの取引先数や1社あたりの請求金額を定点観測することで、売上の多い月やクロスセルの数を計測することができ、営業活動の成果を確認することができます。

※期間の指定は月単位で行ってください。

例：2022年9月～10月のグラフを表示する場合、期間は2022/9/1～2022/10/31で設定してください。

年月	請求金額 (請求)	取引先数 (請求年...)	1社あたり請求金額
1. 2022年1月	¥1,867,500	23	¥81,196
2. 2022年2月	¥1,903,500	22	¥86,523
3. 2022年3月	¥2,164,500	24	¥90,188
4. 2022年4月	¥2,151,000	24	¥89,625
5. 2022年5月	¥2,092,500	22	¥95,114
6. 2022年6月	¥1,957,500	22	¥88,977
7. 2022年7月	¥1,912,500	23	¥83,152
8. 2022年8月	¥2,196,000	26	¥84,462
9. 2022年9月	¥1,746,000	20	¥87,300
10. 2022年10月	¥2,511,000	26	¥96,577
11. 2022年11月	¥1,723,500	20	¥86,175
12. 2022年12月	¥0	0	-

